

Dentiva

een verademing voor uw praktijk



Margreet Wielinga
Praktijkconsultant

margreet@dentiva.nl

Wat is Lean?





**THE
FOUNDER**

Lean principes

Waarde voor de klant staat voorop

Uitpluizen van processen

Metten van elke stap

Problemen oplossen / Analyseren

Visualiseren

Standaardiseren

Acht vormen van VERSPILLING

Dentiva



Fouten elimineren, continue verbeteren, kleine stappen



Fouten



Overproductie



Wachten



Talenten
niet gebruiken

Fouten elimineren, continue verbeteren, kleine stappen



Transport



Voorraad



Beweging



Te veel
bewerken

Aanpakken van een probleem



D

M

A

I

C


Definieer, Wat is het probleem?



DEFINIEER

WAT IS HET PROBLEEM

Meet, hoe groot is het probleem



MEET

HOE GROOT IS HET PROBLEEM

Analyseer


5x Why?



ANALYSEER


WAT ZIJN DE GRONDOORZAKEN

Innoveer: wat zijn de beste oplossingen?



INNOVEER

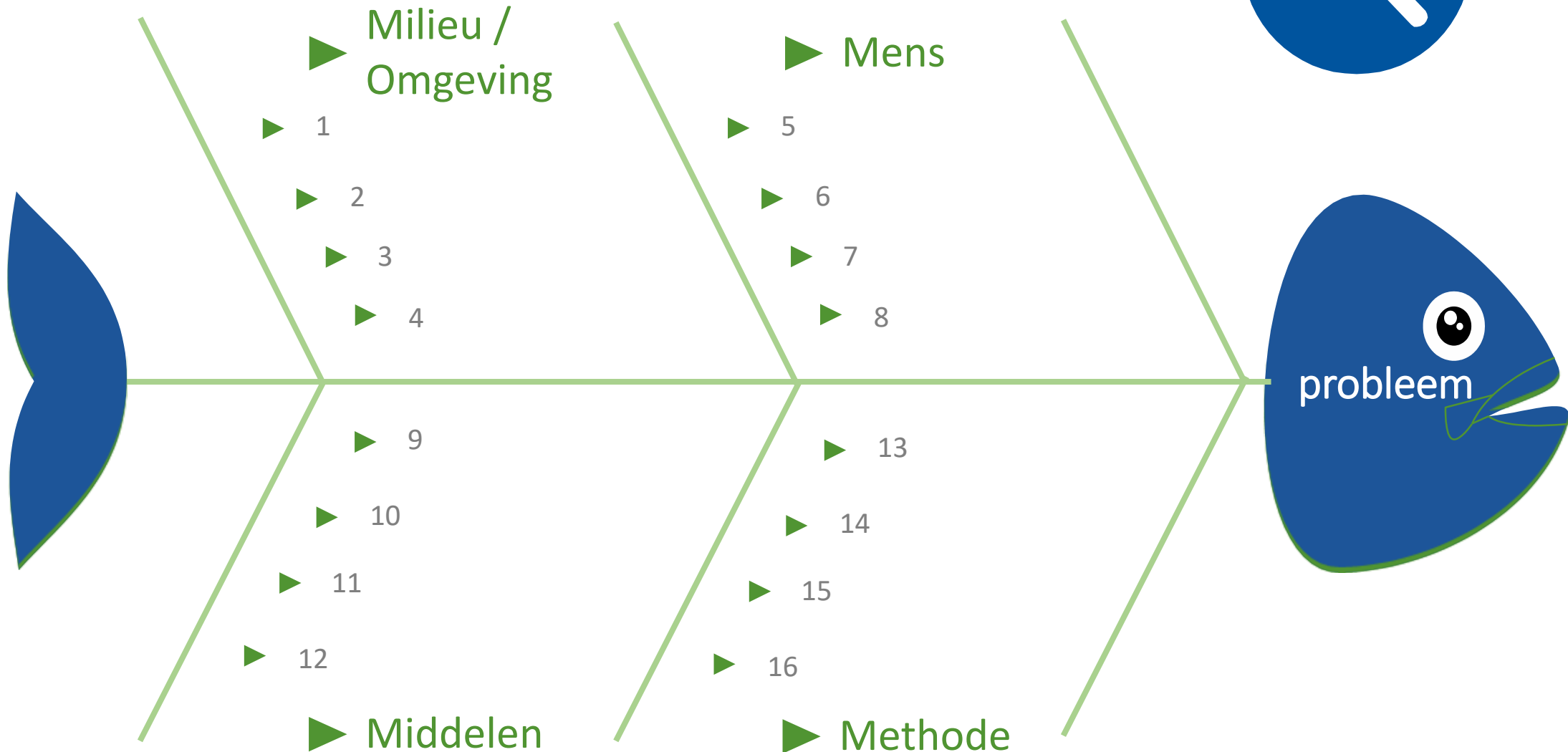
WAT ZIJN DE BESTE OPLOSSINGEN



CONTROLEER


HOE BORG JE DE OPLOSSINGEN

Analyseer: visgraat



Meten is weten

maar hoe vaak en hoe lang?



Meten is weten

1. Waarom zou je zelf willen meten?
2. Wat meten jullie al en waarom?
3. Wat zou je kunnen meten en hoe?



Verbeteren is samenwerken



Soms moet je zoeken naar het juiste tandwiel...



Vragen?





Wat Neem je mee?



- 
- A large, thick green arrow curves from the bottom left towards the top right, pointing towards the list of bullet points.
- ✓ Niet harder werken maar slimmer
 - ✓ Agenda structureren
 - ✓ Nog beter communiceren

www.dentiva.nl - info@dentiva.nl

Teamontwikkeling

